



# **BILANS DEMATERIALISES MEMENTO SIMPLIFIE SYOPE - SDIS 04**

## Rappel important

**Le bilan dématérialisé transmis par la tablette est un outil interservices permettant un gain en termes de traçabilité des données de santé des victimes.**

**Il ne change pas les procédures de sécurisation de la zone d'intervention, de prise en compte des victimes et de gestion opérationnelle et de commandement.**

- **Le bilan circonstanciel et ou demande renforts sont passés par voie radio SSU 229 au CODIS , ou autre moyen à disposition si besoin.**
- **La priorité pour le chef d'agrès reste la bonne prise en charge médico-secouriste de la ou les victimes, la gestion et validation des gestes de son équipage et la sécurité de l'intervention.**



Le chef d'agrés ou ISP/ MSP/ ASU en titre doit se connecter avec son identifiant personnel et penser à l'issue de l'intervention à se déconnecter.

**A la transmission initiale du bilan Tablette , et ou mise a jour informer le CODIS et/ou SAMU.  
Se présenter au CODIS et ou SAMU avec centre et N° départemental VSAV ( ISP/ ASU) et N° Intervention.**

L'utilisation de photos ( bilan circonstanciel, lésions ...) doit correspondre à un besoin pour la compréhension de l'intervention et la régulation de celle-ci par le SAMU et se limiter au nécessaire.

La transmission du bilan via QR code ou code chiffré ( vers autre moyen d'évacuation hors SDIS 04, remise à un SAU ou cabinet médical ) ne doit se faire que vers un outil ( tablette, ordinateur ) professionnel et pas Vers un téléphone personnel.

Une fois le bilan clôturé, celui-ci reste disponible sur la tablette 7 jours, avant d'être archivé, afin de renseigner le CRSS

Si des questions ou des problèmes , contact par le référent du CIS

[contact.syope@sdis04.fr](mailto:contact.syope@sdis04.fr)



# Lancement de l'application opérationnelle



Connexion SDIS 04




- **Identifiant : sdis04Matricule**
- **Mot de passe :** *Votre mot de passe personnel*



Si la connexion échoue par manque de réseau, vous pouvez utiliser le mode « Hors connexion ». Ce mode permet une utilisation de la tablette sans transmission internet.



- **Pas de réseau internet au moment du démarrage de l'application :**
  - Remplir complètement la fiche bilan en mode HC
  - Transmettre le bilan au SAMU par radio ou par téléphone
  - De retour au CIS se connecter **OBLIGATOIREMENT** afin de transmettre le bilan pour archivage sur la plateforme du SDIS
  - En cas de retour du réseau internet en cours d'intervention, se connecter, récupérer le bilan et le transmettre au SAMU



Bien penser a se déconnecter a la fin de l'intervention et transmettre Interne et SAMU



Connexion via Syopé

Email / Identifiant utilisateur

Mot de passe

CONNEXION

Pour accéder à vos bilans, rendez-vous sur [app.syope.fr](https://app.syope.fr)


Pas encore inscrit ? Visitez [www.syope.life](https://www.syope.life)

Mode Hors-Connexion





# Partie 1 : interface d'accueil



RECEPTION BILAN  
D'une autre Tablette

SCAN N° SINUS

PARAMETRES

DECONNEXION

11:22 mar, 9 déc. 98%

Bienvenue Test CA

VSAV-05

AD ALBERT Durand | 44 ans

36 rue manuel Barcelonnette

11:06, le 09 déc. 2025

Urgence relative

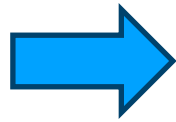
Victime n° 1

Transmis

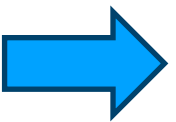
Destination : Maison de Santé  
Pluridisciplinaire de Barcelonnette

Nouveau bilan

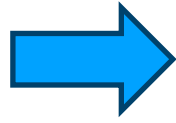
AGENT



VEHICULE



CIS



11:48 mar, 9 déc. 96%

Bienvenue Test CA

VSAV-05

Créer un nouveau bilan

Connecté en tant que  
Test CA

Déconnexion

Nom du véhicule

VSAV-05

×

Nom du centre de secours

BCO

×

Valider

Nouveau bilan





# fonctions spécifiques

## Horodatage

## Rubrique photo

## Documents annexes

## Traduction

L'horodatage n'est pas relié au système de gestion opérationnelle (START). Photo permet de regrouper les photos faites et d'accéder à l'outil Photos (celles-ci ne sont enregistrées sur la galerie de la tablette mais uniquement sur le serveur HDS). Les documents annexes sont préremplis avec les données de la victime si l'onglet identité a été renseigné.





# SAISIE DU BILAN

BILAN CIRCOINSTANCIEL

IDENTITE

X : bilan de sauvegarde

A : voies aériennes

B : respiration

C : Circulation

D : Neurologique

E : Exposition


+ : paramètres vitaux , MHTA,

ACR, RCP

Accouchement

Chaque onglet du bilan s'ouvre avec 2 ou 3 parties ,  
Pour ABCDE : Primaire, Gestes, Secondaire

Dans chaque partie données à saisir , possible si tout OK  
Pour un item , Cocher le



Vision par l'oeil du global du bilan et retour possible direct  
sur chaque item

Présence de POP UP sur secondaires pour rappels des normes

En fin de chaque Item, case libre commentaires pour ajouter  
ce qui n'aurait pas pu être saisi dans les cases types.

Possibilité ajouter des photos ; dans bilan circonstanciel,  
Ordonnances, lésions...





# Rédaction de la partie bilan

Cet écran permet de renseigner le bilan circonstanciel de la victime

Les informations renseignées automatiquement après le scan ticket de départ sont :

- l'adresse d'intervention ;
- le numéro d'intervention ;

En cas de modification d'adresse, cliquer sur le bouton de géolocalisation afin de remplir l'adresse de la position actuelle.

Lieu d'intervention, en cas de sélection de « domicile personnel », l'adresse est recopiée dans l'adresse de la victime.

Possibilité activer un GPS  pour se rendre le lieu d'intervention .

NB : il est important de renseigner à minima l'adresse d'intervention, l'adresse de la victime, le N° et le motif.

Saisie du Bilan  
NR

Ticket de départ | Hors AVP | Accidents routiers

SCAN TICKET

Adresse

Numéro d'intervention

Numéro de victime

Motif d'intervention  
NR

Lieu d'intervention

Accident du travail

Arrivée sur les lieux

Date

Heure

Transmission

Surveillances





# Réception d'une prescription pour ASU

## Réception de la prescription

Saisie du Bilan  
NR

Ticket de départ | Hors AVP | Accidents routiers

Scan Ticket

Nouvelle prescription

Reçue de la part du docteur PUTELAT Guillaume à 20:44 le 02/09/2025

Pas de commentaire | Electrocardiogramme

Réaliser

Attendre

Arrivée sur les lieux | Date | Heure

Bilan

Transmission | Surveillances

## Ajout de la prescription dans le trombone

Saisie du Bilan  
NR

Pièce(s) jointe(s) | Médical 1

GED

ECG

Prescriptions

Statut	Informations	Traitement
En attente	ⓘ	Electrocardiogramme
Irréalisable		Realiser

Transmission | Surveillances

## Réalisation de la prescription

Saisie du Bilan  
NR

Pièce(s) jointe(s) | Médical 1

GED

Réaliser la prescription

Pas de commentaire | Electrocardiogramme

Commentaire

Réalisée à | 02/09/2025 | 20:45

Réaliser

Annuler

Transmission | Surveillances

## Qualification

Saisie du Bilan  
NR

Pièce(s) jointe(s) | Médical 1

GED

Prescription de Electrocardiogramme à 20:44

Réalisée par PUTELAT Guillaume à 20:45 le 02/09/2025

Pas de commentaire | Electrocardiogramme

Problème lors de la réalisation | NR

Amélioration clinique | NR

Amélioration ressentie | NR

Annuler | Qualifier

Transmission | Surveillances







# Transmission du bilan

Il est possible de transmettre le bilan d'une tablette à une autre :

- VSAV  $\Rightarrow$  VSAV
- VSAV  $\Rightarrow$  VLMI ( MSP, ISP, ASU )
- VLMI  $\Rightarrow$  VSAV

VSAV 01

Saisie du Bilan  
NR

Accidents routiers

Vous êtes bien connecté à internet.

Codes de partage  
Rendez vous sur le site app.syope.fr puis cliquez sur « Télécharger un bilan par code »

**Copier vers tablette**

Envoi en interne

Envoi en interne et REGULATION AURA

Envoi en interne et partage par code

Accueil Surveillance

Saisie du Bilan  
NR

Copie de bilan

Assurez-vous que le destinataire ait affiché la fenêtre de réception.

Que souhaitez-vous transmettre ?

☒ Identité

☒ Bilan clinique

☒ Protocoles et injections

☒ Photos et pièces jointes (selon état du réseau)

☐ Horaires du véhicule

État : recherche de tablette...

PUTELAT Guillaume

ANNULER ENVOYER

Saisie du Bilan  
NR

Copie de bilan

Assurez-vous que le destinataire ait affiché la fenêtre de réception.

État : bilan envoyé

FERMER

VSAV 02

Bienvenue PUTEAT Guillaume

VSAV 1 DIGNE

Nouveau Bilan

Bienvenue PUTEAT Guillaume

VSAV 1 DIGNE

NR Identité non renseignée

Site non renseigné

10:35, le 29 août 2025

Non transmis | Destination : NR

Réception de bilan

Vous êtes désormais visible.

L'émetteur du bilan peut commencer.

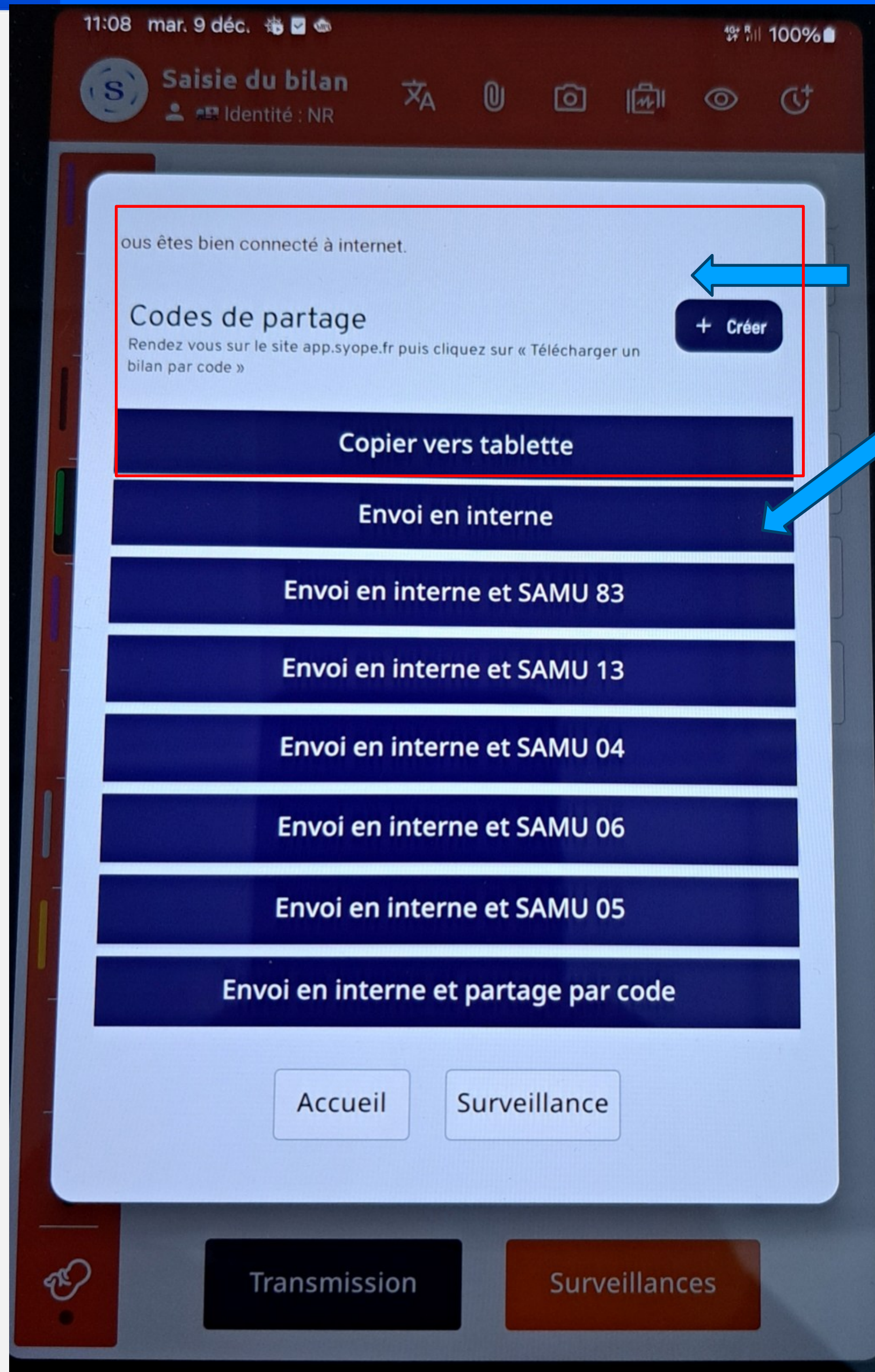
État : bilan reçu

Fermer

Nouveau Bilan

Un seul acteur doit enrichir le bilan en simultané



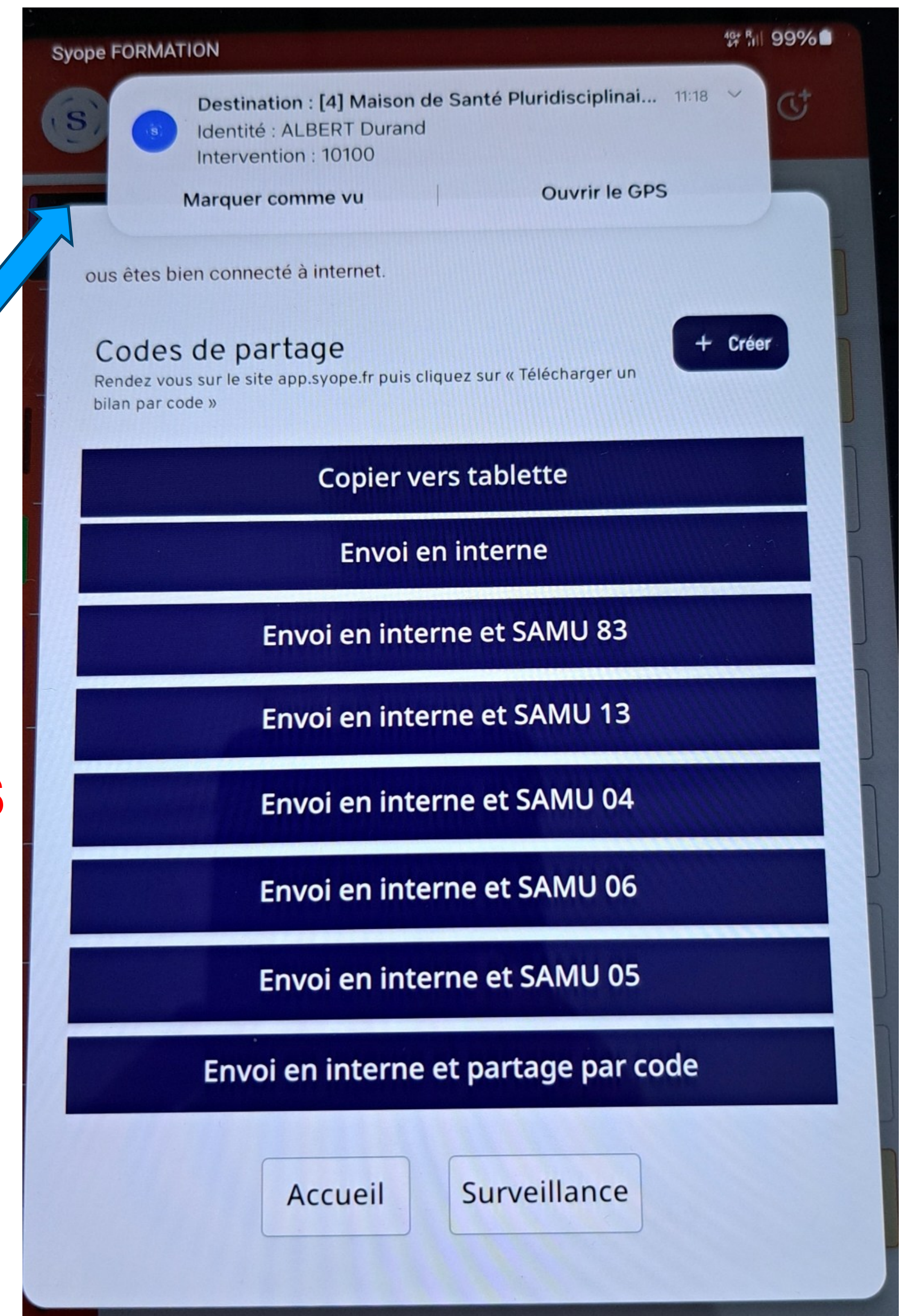


À, l'hôpital ou cabinet médical d'accueil,  
Ambulance privée ou autre moyen d'évacuation  
si jonction ( par QR code ou code de partage)

Transmettre le bilan au CODIS + SAMU  
concerné pour régulation , lien direct.  
Peut être fait plusieurs fois si des évolutions ou  
compléments a apporter.

Réception par notification  
du lieu d'évacuation.

**INFORMER SAMU et ou CODIS  
de l'envoi ou mise a jour bilan  
En donnant N° et Centre VSAV  
( ISP/ASU ) et  
N° Intervention**








Sur la plateforme : [app.syope.fr/partage](https://app.syope.fr/partage) ; ceci est une page WEB




Lien pour transmission, du bilan via Code de partage , pour SAU ( si pas d'envoi au fil de l'eau par le SAMU)  
ou Cabinet Médical




Accès par code à un bilan

Code à 10 caractères généré par le CA

Télécharger

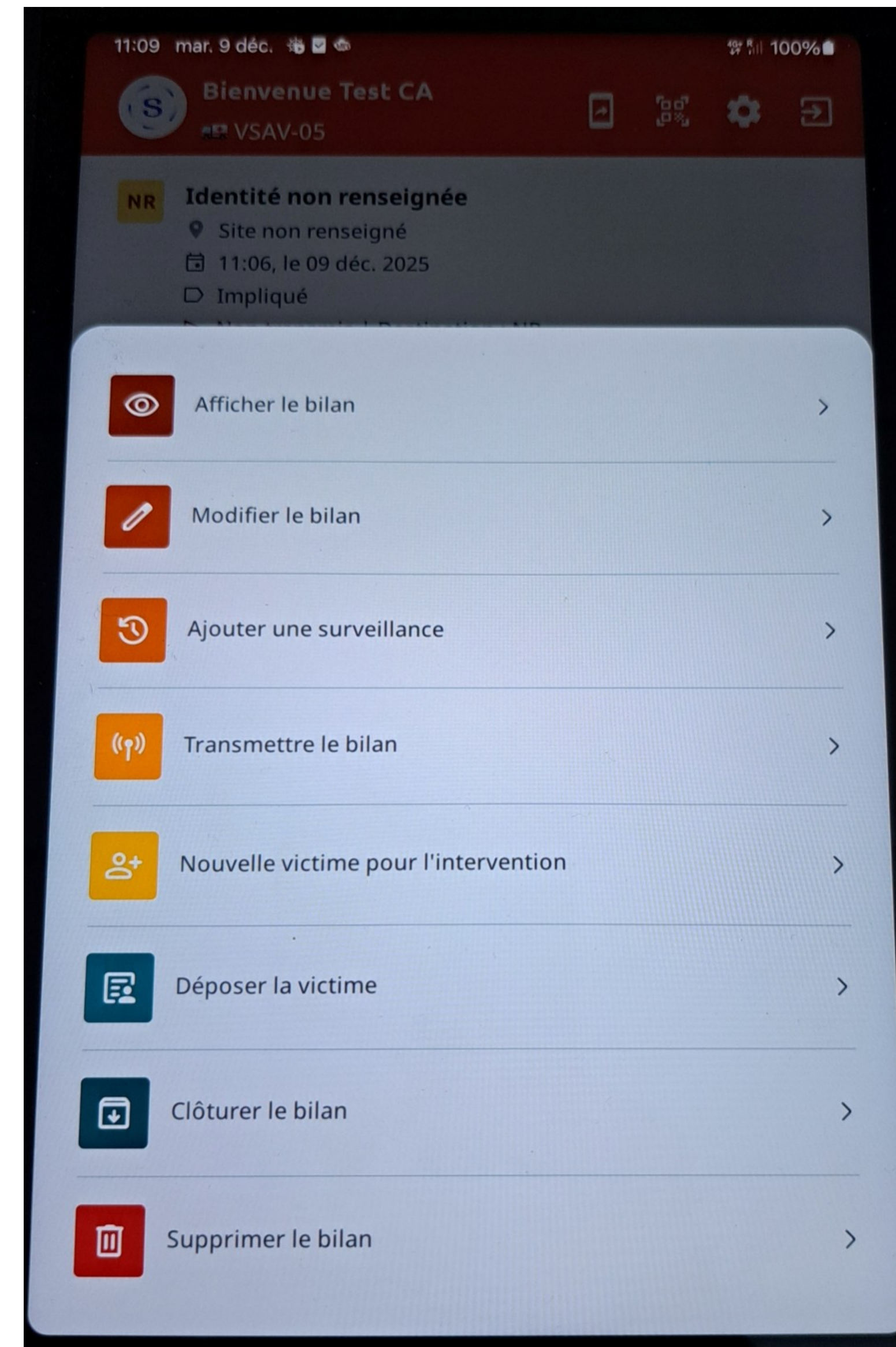






Pour chaque bilan, plusieurs actions sont possibles :

- Afficher le bilan
- Modification du bilan
- Ajouter une surveillance
- Transmettre le bilan
- Nouvelle victime pour l'intervention
- Déposer la victime
- Clôturer le bilan
- Supprimer le bilan







## Pise en charge de la victime par autre service : IAO au Sau , ou médecin cabinet medical, ambulancier privé, equipage Héliumur ...

- cliquer sur Déposer la victime
- Demander à l'IAO ( ou personne prenant en charge la victime ) de signer sur la tablette, noter son nom ; le transfert de responsabilité est horodaté dans l'application
- Noter le matériel éventuellement laissé avec la victime sur la page « abandon de matériel »
- Cliquer sur envoyer. / Le bilan reste visible sur la session durant 7 jours (faire le CRSS dans ce délai)

11:09 mar, 9 déc. 100%

Bienvenue Test CA  
#P VSAV-05

NR Identité non renseignée  
Site non renseigné  
11:06, le 09 déc. 2025  
Impliqué

- Afficher le bilan
- Modifier le bilan
- Ajouter une surveillance
- Transmettre le bilan
- Nouvelle victime pour l'intervention
- Déposer la victime**
- Clôturer le bilan
- Supprimer le bilan

Personne déposée

Signature du receveur Effacer

Nom du receveur

Numéro d'intervention  
10100

Heure de dépose 11:22

L'ensemble des actions en cours seront automatiquement terminées.

Continuer

Retour

Abandon de matériel

Collier cervical	NR
MID	NR
Attelle	NR
Plan dur	NR
Ceintures pelviennes	NR
Matelas immobilisateur à	NR
Attelle cervico thoracique	NR
Electrodes DSA	NR
Autre matériel	

Envoyer

Annuler